



2019年8月2日

2020年3月期第1四半期決算概要について

株式会社荘内銀行（本店：山形県鶴岡市、頭取：上野 雅史）は、2020年3月期第1四半期決算の概要につきまして、お知らせいたします。

詳しくは、フィデアホールディングスホームページ（<http://www.fidea.co.jp/>）をご覧ください。

以 上

本件に関するお問い合わせ先 広報 CSR 室 難波 TEL：023-626-9006

あしたをつくる、チカラになりたい。



〒997-8611 鶴岡市本町一丁目9番7号

0235-22-5211(代表) <http://www.shonai.co.jp/>



2020年3月期第1四半期決算の概要

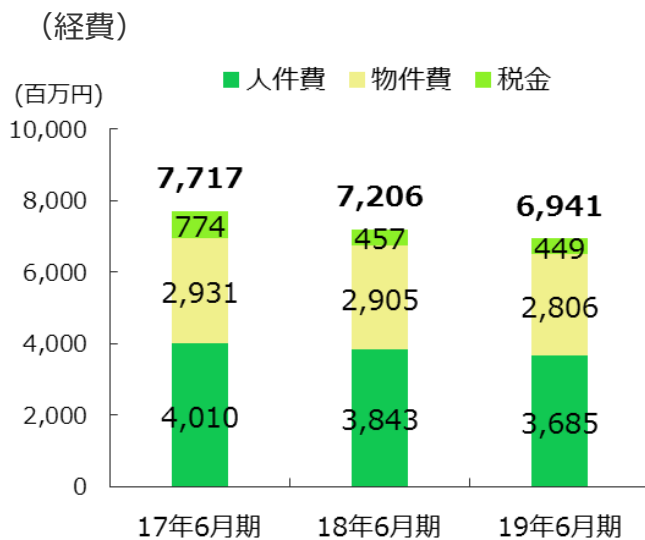
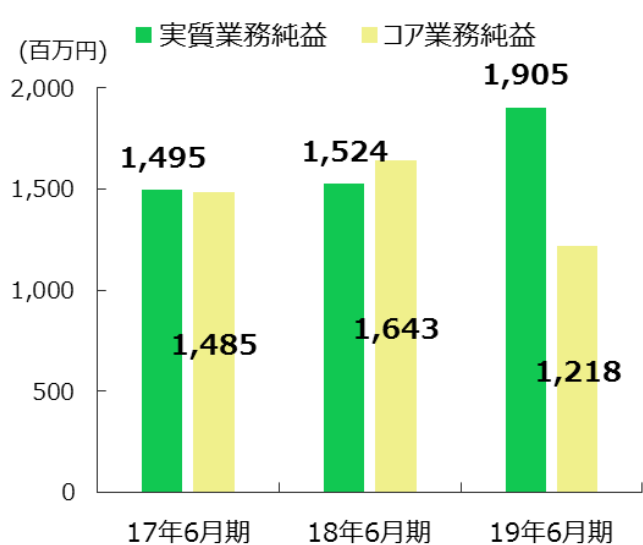


1. 損益の概況

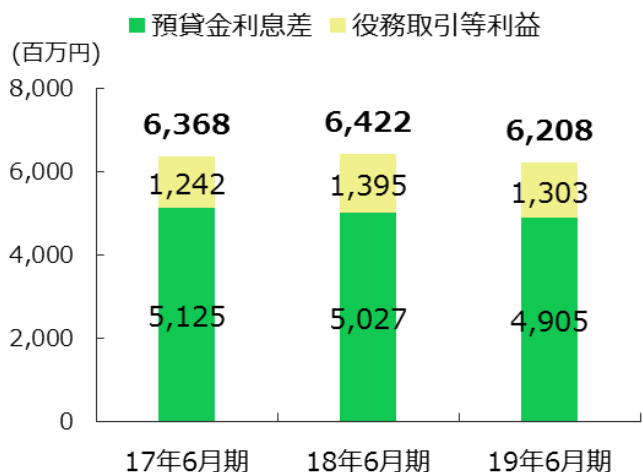
《フィデアホールディングス連結》

- 第3次中期経営計画の柱として取り組んでいる経費の削減に加え国債等債券損益の増加により、実質業務純益は前年同期比3億80百万円(24.9%)増加し19億5百万円となりました。また、コア業務純益は、有価証券利息配当金の減少を主な要因として、前年同期比4億25百万円(25.8%)減少し12億18百万円となりました。
- 経常収益は、貸出金利息や有価証券利息配当金を中心に前年同期比4億42百万円(3.6%)減少し115億13百万円となりました。経費削減の進展や国債等債券損益の増加を含め、経常利益は前年同期比61百万円(3.7%)減少し15億78百万円となりました。親会社株主に帰属する四半期純利益は、前年同期比1億98百万円(17.4%)減少し9億42百万円となりました。

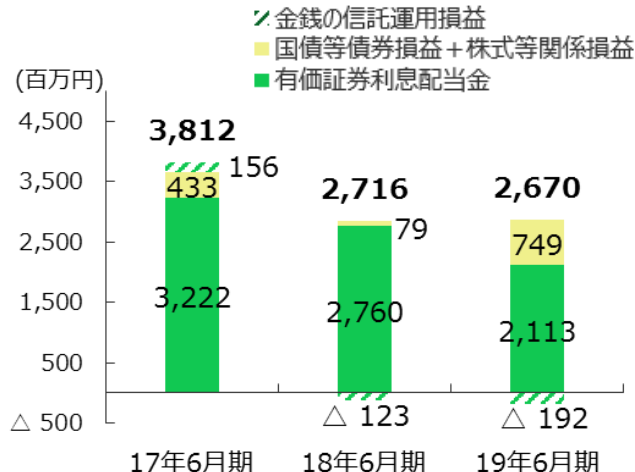
※ 主要項目の推移 《フィデアホールディングス連結》 (単位：百万円)



(顧客部門 粗利益)



(市場部門 粗利益)



(ご参考)

《荘内銀行単体》 経常収益は、貸出金利息や有価証券利息配当金を中心に前年同期比4億71百万円(7.8%)減少し55億47百万円となりました。経常利益は、役務取引等利益の積み上げや国債等債券損益の増加、経費の削減などから、前年同期比32百万円(3.9%)増加し8億59百万円となりました。四半期純利益は、法人税等合計の増加を含め、前年同期比69百万円(11.9%)減少し5億15百万円となりました。

《北都銀行単体》 経常収益は、貸出金利息や有価証券利息配当金を中心に前年同期比3億55百万円(6.3%)減少し52億64百万円となりました。経常利益は、国債等債券損益の増加や経費の削減などから、前年同期比21百万円(3.0%)増加し7億20百万円となりました。四半期純利益は、法人税等合計の増加を含め、前年同期比68百万円(14.2%)減少し4億8百万円となりました。

※ 概要表 《フィデアホールディングス連結、荘内銀行単体、北都銀行単体》

(単位：百万円)	番号	2019年6月期 (a)			2018年6月期 (b)			増 減 (a-b)		
		連 結	荘内銀行 単体	北都銀行 単体	連 結	荘内銀行 単体	北都銀行 単体	連 結	荘内銀行 単体	北都銀行 単体
経常収益	1	11,513	5,547	5,264	11,955	6,018	5,619	△ 442	△ 471	△ 355
業務粗利益	2	8,847	4,278	4,137	8,730	4,409	3,937	116	△ 131	199
コア業務粗利益 (2-10)	3	8,160	3,997	3,731	8,850	4,427	4,038	△ 690	△ 430	△ 307
資金利益	4	6,932	3,662	3,322	7,672	4,161	3,561	△ 739	△ 499	△ 239
うち預貸金利息差	5	4,905	2,610	2,344	5,027	2,703	2,382	△ 121	△ 93	△ 38
うち有価証券利息配当金	6	2,113	1,110	1,002	2,760	1,518	1,240	△ 646	△ 408	△ 238
役務取引等利益	7	1,303	498	546	1,395	467	663	△ 91	31	△ 116
うち投信保険関連手数料	8	622	295	326	751	336	414	△ 129	△ 41	△ 87
その他業務利益	9	610	117	268	△ 337	△ 219	△ 287	947	336	556
うち国債等債券損益	10	687	281	405	△ 119	△ 18	△ 101	806	299	506
経費 (△)	11	6,941	3,342	3,204	7,206	3,560	3,355	△ 264	△ 218	△ 150
うち人件費 (△)	12	3,685	1,630	1,453	3,843	1,736	1,528	△ 158	△ 106	△ 74
うち物件費 (△)	13	2,806	1,502	1,530	2,905	1,596	1,615	△ 99	△ 93	△ 84
実質業務純益 (2-11)	14	1,905	936	932	1,524	849	582	380	87	350
コア業務純益 (3-11)	15	1,218	654	527	1,643	867	683	△ 425	△ 212	△ 156
一般貸倒引当金繰入額(△)	16	△ 51	-	△ 24	-	-	-	△ 51	-	△ 24
業務純益 (14-16)	17	1,957	936	957	1,524	849	582	432	87	375
不良債権処理額 (△)	18	215	46	120	70	48	21	144	△ 1	98
貸倒引当金戻入益	19	-	10	-	102	14	87	△ 102	△ 4	△ 87
償却債権取立益	20	22	-	22	17	-	17	5	-	5
株式等関係損益	21	62	161	△ 101	198	158	40	△ 136	3	△ 142
金銭の信託運用損益	22	△ 192	△ 183	△ 9	△ 123	△ 142	18	△ 69	△ 41	△ 27
経常利益	23	1,578	859	720	1,640	827	698	△ 61	32	21
特別損益	24	△ 14	△ 8	△ 7	△ 10	△ 7	△ 8	△ 3	△ 1	1
税金等調整前四半期純利益 (税引前四半期純利益)	25	1,564	851	713	1,630	820	690	△ 65	31	23
法人税等合計 (△)	26	642	335	304	509	234	213	133	101	91
親会社株主に帰属する四半期 純利益 (四半期純利益)	27	942	515	408	1,141	585	476	△ 198	△ 69	△ 68
与信関係費用 (△) (16+18-19-20)	28	140	36	72	△ 49	33	△ 83	189	2	156

① 資金利益

(単位：百万円)	2019年6月期 (a)			2018年6月期 (b)			増 減 (a-b)		
	連 結	荘内銀行単体	北都銀行単体	連 結	荘内銀行単体	北都銀行単体	連 結	荘内銀行単体	北都銀行単体
資金利益	6,932	3,662	3,322	7,672	4,161	3,561	△ 739	△ 499	△ 239
資金運用収益	7,143	3,799	3,391	8,055	4,384	3,728	△ 911	△ 584	△ 336
うち貸出金利息	5,021	2,683	2,387	5,288	2,860	2,486	△ 266	△ 176	△ 99
うち有価証券利息配当金	2,113	1,110	1,002	2,760	1,518	1,240	△ 646	△ 408	△ 238
資金調達費用	210	138	69	382	224	166	△ 172	△ 86	△ 97
うち預金等利息	116	73	43	261	156	104	△ 145	△ 83	△ 61

② 役務取引等利益

(単位：百万円)	2019年6月期 (a)			2018年6月期 (b)			増 減 (a-b)		
	連 結	荘内銀行単体	北都銀行単体	連 結	荘内銀行単体	北都銀行単体	連 結	荘内銀行単体	北都銀行単体
役務取引等利益	1,303	498	546	1,395	467	663	△ 91	31	△ 116
役務取引等収益	2,185	1,076	962	2,313	1,050	1,103	△ 127	25	△ 140
うち投信関連手数料	201	102	98	247	108	138	△ 45	△ 5	△ 39
うち保険関連手数料	420	192	228	504	228	275	△ 83	△ 35	△ 47
役務取引等費用	882	577	415	918	583	439	△ 35	△ 5	△ 24

③ 有価証券関係損益

(単位：百万円)	2019年6月期 (a)			2018年6月期 (b)			増 減 (a-b)		
	連 結	荘内銀行単体	北都銀行単体	連 結	荘内銀行単体	北都銀行単体	連 結	荘内銀行単体	北都銀行単体
国債等債券損益	687	281	405	△ 119	△ 18	△ 101	806	299	506
売却益	1,096	396	700	787	295	491	308	100	208
償還益	-	-	-	-	-	-	-	-	-
売却損 (△)	409	114	294	907	314	593	△ 497	△ 199	△ 298
償還損 (△)	-	-	-	-	-	-	-	-	-
償却 (△)	-	-	-	-	-	-	-	-	-
株式等関係損益	62	161	△ 101	198	158	40	△ 136	3	△ 142
売却益	305	168	134	319	161	158	△ 14	6	△ 23
売却損 (△)	241	6	234	119	3	116	121	3	117
償却 (△)	1	-	1	0	-	0	0	-	0

④ 経費

(単位：百万円)	2019年6月期 (a)			2018年6月期 (b)			増 減 (a-b)		
	連 結	荘内銀行単体	北都銀行単体	連 結	荘内銀行単体	北都銀行単体	連 結	荘内銀行単体	北都銀行単体
経費	6,941	3,342	3,204	7,206	3,560	3,355	△ 264	△ 218	△ 150
人件費	3,685	1,630	1,453	3,843	1,736	1,528	△ 158	△ 106	△ 74
物件費	2,806	1,502	1,530	2,905	1,596	1,615	△ 99	△ 93	△ 84
税金	449	209	220	457	227	211	△ 7	△ 18	8

⑤ 与信関係費用

(単位：百万円)	2019年6月期 (a)			2018年6月期 (b)			増 減 (a-b)		
	連 結	荘内銀行単体	北都銀行単体	連 結	荘内銀行単体	北都銀行単体	連 結	荘内銀行単体	北都銀行単体
与信関係費用 (△)	140	36	72	△ 49	33	△ 83	189	2	156
一般貸倒引当金繰入額 (△)	△ 51	-	△ 24	-	-	-	△ 51	-	△ 24
不良債権処理額 (△)	215	46	120	70	48	21	144	△ 1	98
貸倒引当金戻入益	-	10	-	102	14	87	△ 102	△ 4	△ 87
償却債権取立益	22	-	22	17	-	17	5	-	5

2. 主要勘定の概況 (2行合算)

① 貸出金残高

2行合算の貸出金残高は、前年同期末比17億円減少し1兆7,406億円となりました。荘内銀行は消費者ローンや地方公共団体向け貸出を中心に減少、また北都銀行は事業性貸出や中央政府向け貸出を中心に増加いたしました。

(単位：億円)	2019年6月期末 (a)			2018年6月期末 (b)			増 減 (a-b)		
	2行合算	荘内銀行単体	北都銀行単体	2行合算	荘内銀行単体	北都銀行単体	2行合算	荘内銀行単体	北都銀行単体
貸出金残高	17,406	8,789	8,617	17,424	9,338	8,085	△ 17	△ 548	531
事業性貸出	6,393	2,996	3,396	6,406	3,160	3,246	△ 13	△ 163	150
消費者ローン	6,232	4,110	2,121	6,471	4,313	2,157	△ 239	△ 202	△ 36
地方公共団体向け貸出	4,288	1,681	2,606	4,545	1,864	2,681	△ 257	△ 182	△ 75
中央政府向け貸出	492	-	492	-	-	-	492	-	492

② 預金等残高 (譲渡性預金を含む)

2行合算の預金等残高は、前年同期末比380億円減少し2兆5,593億円となりました。荘内銀行は預金等利回りのマネジメントを継続するなかで個人預金や公金預金を中心に減少、また北都銀行は個人預金、法人預金を中心に増加いたしました。

(単位：億円)	2019年6月期末 (a)			2018年6月期末 (b)			増 減 (a-b)		
	2行合算	荘内銀行単体	北都銀行単体	2行合算	荘内銀行単体	北都銀行単体	2行合算	荘内銀行単体	北都銀行単体
預金等残高	25,593	12,591	13,001	25,973	13,026	12,947	△ 380	△ 434	54
個人預金	18,360	9,212	9,148	18,703	9,594	9,109	△ 342	△ 381	38
法人預金	5,192	2,555	2,636	5,126	2,531	2,594	66	24	41
公金預金	1,953	767	1,185	2,068	853	1,215	△ 115	△ 86	△ 29
金融機関預金	87	55	31	75	47	27	11	8	3

③ 預かり資産残高

(単位：億円)	2019年6月期末 (a)			2018年6月期末 (b)			増 減 (a-b)		
	2行合算	荘内銀行単体	北都銀行単体	2行合算	荘内銀行単体	北都銀行単体	2行合算	荘内銀行単体	北都銀行単体
預かり資産残高	3,888	1,913	1,974	3,836	1,889	1,947	52	24	27
投資信託	770	408	361	785	408	377	△ 15	0	△ 15
公共債 (国債等)	56	36	20	74	47	26	△ 17	△ 11	△ 6
生命保険	3,061	1,468	1,592	2,976	1,433	1,542	85	35	49

④ 有価証券残高

(単位：億円)	2019年6月期末 (a)			2018年6月期末 (b)			増 減 (a-b)		
	2行合算	荘内銀行単体	北都銀行単体	2行合算	荘内銀行単体	北都銀行単体	2行合算	荘内銀行単体	北都銀行単体
有価証券残高	7,796	4,081	3,714	7,418	3,937	3,480	377	144	233
国債	1,618	856	762	1,878	931	946	△ 259	△ 75	△ 184
地方債	2,616	1,329	1,287	2,196	1,300	895	420	28	391
社債	920	326	594	898	312	585	22	13	9
株式	201	129	72	244	156	87	△ 43	△ 27	△ 15
その他の証券	2,437	1,440	997	2,200	1,234	965	237	205	31

※ 有価証券の含み損益の状況 (その他有価証券の評価損益)

(単位：百万円)	2019年6月期末 (a) 2行合算	2019年3月期末 (b) 2行合算	増減 (a-b)	2018年6月期末 (c) 2行合算	増減 (a-c)
その他有価証券 評価損益	31,876	29,086	2,790	28,995	2,880
株式	5,249	6,533	△ 1,283	9,808	△ 4,559
債券	12,951	11,855	1,096	10,681	2,270
その他	13,675	10,697	2,977	8,505	5,169

3. 不良債権の状況 (2行合算)

2行合算の金融再生法開示債権残高は、破産更生債権及びこれらに準ずる債権や危険債権を中心に前期末比29億23百万円減少し271億11百万円となりました。金融再生法開示債権比率は、前期末比0.17ポイント低下し1.52%となりました。

(単位：百万円)	2019年6月期末 (a)			2019年3月期末 (b)			増 減 (a-b)		
	2行合算	荘内銀行単体	北都銀行単体	2行合算	荘内銀行単体	北都銀行単体	2行合算	荘内銀行単体	北都銀行単体
金融再生法開示債権残高	27,111	18,763	8,347	30,035	21,615	8,419	△ 2,923	△ 2,851	△ 72
破産更生債権及びこれらに 準ずる債権	8,940	5,956	2,983	11,012	8,203	2,808	△ 2,071	△ 2,247	175
危険債権	15,120	10,145	4,974	15,873	10,654	5,219	△ 753	△ 508	△ 245
要管理債権	3,051	2,661	389	3,149	2,757	391	△ 98	△ 96	△ 2
金融再生法開示債権比率	1.52%	2.09%	0.94%	1.69%	2.35%	0.98%	△ 0.17%	△ 0.26%	△ 0.04%

4. 自己資本比率の状況

フィデアホールディングス連結の自己資本比率は、着実な内部留保充実に取り組む一方で、劣後ローンの期限前償還を主な要因として、前期末比0.35ポイント低下し9.15%となりました。

(単位：百万円)	2019年6月期末 (a)			2019年3月期末 (b)			増 減 (a-b)		
	連 結	荘内銀行単体	北都銀行単体	連 結	荘内銀行単体	北都銀行単体	連 結	荘内銀行単体	北都銀行単体
自己資本比率 (A)÷(B)	9.15%	9.24%	10.51%	9.50%	9.98%	10.92%	△ 0.35%	△ 0.74%	△ 0.41%
自己資本の額 (A)	101,654	55,041	53,507	106,021	60,069	55,560	△ 4,366	△ 5,027	△ 2,053
コア資本に係る基礎項目	104,225	55,994	54,589	108,190	60,486	56,685	△ 3,965	△ 4,491	△ 2,095
コア資本に係る調整項目(△)	2,570	953	1,082	2,169	416	1,124	401	536	△ 42
リスク・アセット (B)	1,110,515	595,504	508,836	1,115,536	601,769	508,638	△ 5,020	△ 6,264	198