

2021年4月7日

お客さま各位

株式会社 荘内銀行

## 「一生通帳 by Moneytree」と「荘銀ダイレクト」の連携開始について

平素より荘内銀行をご利用いただきまして、誠にありがとうございます。

2021年2月16日（火）より、スマートフォン向けアプリ「荘内銀行アプリ」（以下、「アプリ」といいます）で提供しております「一生通帳 by Moneytree」において、荘銀バンキングサービス「荘銀ダイレクト」との連携を開始しました。

本連携により、「荘銀ダイレクト」で利用されている口座の登録が可能となり、普通預金（含む 貯蓄預金、カードローン）に加え定期預金の残高情報や入出金明細情報をご覧いただけるようになりました。

### 記

#### 1. 提供開始日

2021年2月16日（火） 13:00～

#### 2. 「一生通帳 by Moneytree」と「荘銀ダイレクト」の連携方法について

「一生通帳 by Moneytree」と当行口座を連携する際に、これまでの銀行口座連携の他、インターネットバンキングとの連携を選択する画面が表示されます。インターネットバンキングとの連携を選択後、画面の内容に従い操作していただくことで、「荘銀ダイレクト」利用口座との連携が可能となります。

なお、「荘銀ダイレクト」との連携を行うには、ワンタイムパスワードのご利用が必要となりますので、事前のご設定をお願いいたします。

#### 【「荘銀ダイレクト」との接続手順】

##### ①「金融機関を追加」から、「荘内銀行」をタップ

The screenshot shows a mobile application interface with a light green header containing a back arrow and the text '金融機関一覧' (List of Financial Institutions). Below the header is a search bar with the text '検索' (Search) and a close button. A list of options follows, each with a green arrow pointing right. The first option, '荘内銀行' (Sonebank), is highlighted with an orange rectangular border. Other options include '銀行' (Bank), 'クレジットカード' (Credit Card), 'ポイント' (Points), '証券、保険' (Securities, Insurance), and '電子マネー' (Electronic Money).

## ②「インターネットバンキングによる接続」をタップ

[< 戻る](#)      接続方法を選択




庄内銀行への接続方法を以下からお選びください。

インターネットバンキングによる接続 >

キャッシュカードによる接続 >

## ③「荘銀ダイレクト」の「ログイン ID」「ログインパスワード」を入力し、「API 連携」をタップ

 庄内銀行

**ログインID設定済のお客さま**


- ログインID、ログインパスワードの入力の際には、大文字・小文字も認識しますので、ご注意ください。
- 初めてログインIDを取得されたお客さまなど、ログインパスワードの変更が終わっていないお客さまは、ご通知した書面に記載のログインパスワードを入力してください。

ログインID  
(半角英数)

ログインパスワード  
(半角英数：6文字以上12文字以内)

API 連携

## ④「ワンタイムパスワード」を入力し、「次へ」をタップ

 庄内銀行

**API 連携認証 (ワンタイムパスワード認証)**  
ワンタイムパスワードを入力し、「次へ」ボタンを押してください。


**ワンタイムパスワードの入力**

**[必須]** ワンタイムパスワード  
(半角数字)

次へ

中止する

## ⑤「許可する」をタップ

 **荘内銀行**

API連携認証（情報連携認可）  
Moneytree（マネーツリー株式会社）が以下の許可を求めています。  
Moneytree（マネーツリー株式会社）は利用規約とプライバシーポリシーに従って、この情報を使用します。

口座情報・明細情報へのアクセス

お客様の口座の資産情報へのアクセスを許可します。

認可期間

90日

**⚠️ ご注意**

- 次に進む前に、Webサイトを信頼できるかどうかをお客様自身の判断で確認して下さい。
- 「許可する」ボタンをクリックすることによって、お客様はMoneytree（マネーツリー株式会社）の利用規約のもと利用を続けることになります。
- 本アプリケーションへのアクセスは、金融機関へ連絡することでいつでも解除することができます。

**許可する**

拒否する

### 3. ご注意点

- 「インターネットバンキングによる接続」をご利用の場合、荘銀バンキングサービス「荘銀ダイレクト」のご利用とワンタイムパスワードのご設定が必要です。
- 「インターネットバンキングによる接続」で連携可能となる口座は、「荘銀ダイレクト」でお申込み・ご利用いただいている口座となります。
- 口座の連携方法を、「キャッシュカードによる接続」から「インターネットバンキングによる接続」に変更される場合は、ご操作の前に、「[support@getmoneytree.com](mailto:support@getmoneytree.com)」までお問い合わせください。  
※キャッシュカードで連携した登録済の口座と、「荘銀ダイレクト」利用口座が同一の場合に、「インターネットバンキングによる接続」から「荘銀ダイレクト」を連携すると、登録口座が重複いたします。その際、重複した登録口座を削除すると、アプリから残高や明細が削除される可能性があります。

以上

《 お問い合わせ先 》  
コンタクトセンター  
TEL : 0120-1032-39  
(平日 9:00~19:00)